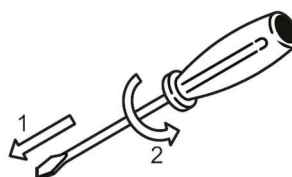




## A TODOS NUESTROS CLIENTES

### **NEW** 1. INVERSORES DE FASE SERIE OPTIMA REVERSE

La oferta de SCAME para las clavijas de uso industrial de la Serie OPTIMA se incrementa con la incorporación de las nuevas versiones con inversor de fase incorporado en la clavija.



Se trata de clavijas móviles y de panel/empotradas de pared 16A y 32A, que permiten la inversión rápida de dos fases para restablecer el sentido de rotación correcto en caso de dispositivos móviles o fijos con motores trifásicos.



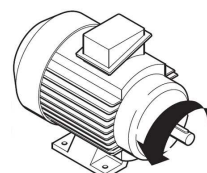
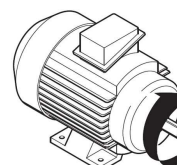
**OPTIMA REVERSE clavijas móviles**



**OPTIMA REVERSE clavijas de panel/empotradas**

Sus características técnicas principales son:

- Soluciones para 16A y para 32A;
- Grado de protección IP44 e IP66/IP67;
- Versiones disponibles 3P+T y 3P+N+T;
- Bornes de tornillo;



Les invitamos a contactarse con las oficinas de SCAME para solicitar documentación, códigos de artículos, muestrarios, disponibilidad y precios.

**NEW**

## 2. TOMAS DE PARED SERIE OPTIMA COMBI CON TOMA MULTIESTÁNDAR

La oferta de SCAME para las tomas de pared de uso industrial OPTIMA COMBI (toma industrial + toma doméstica) se incrementa con la incorporación de las nuevas versiones con tomas italianas multiestándar y estándar suizo T23, que complementan las versiones ya disponibles con toma estándar francés, P30 italiano y alemán.



Estándar francés



Estándar P30 italiano



Estándar alemán



**Estándar Multiestándar Italiano**



**Estándar Suizo T23**




Les invitamos a contactarse con las oficinas de SCAME para solicitar documentación, códigos de artículos, muestrarios, disponibilidad y precios.

**NEW**

## 3. CAJAS BACK BOX PARA TOMAS Y CLAVIJAS SERIE EUREKA-HD

La oferta de SCAME para tomas y clavijas industriales Serie EUREKA HD se incrementa con la incorporación de las cajas de pared adecuadas para la instalación de las tomas y las clavijas empotradas.





Las envolventes, fabricadas con material termoplástico, permiten mantener el grado de protección IP del aparato instalado. Las envolventes cuentan con una placa metálica para la puesta a tierra.



**Terminales para puesta a tierra**

**Placa para puesta a tierra**

Les invitamos a contactarse con las oficinas de SCAME para solicitar documentación, códigos de artículos, disponibilidad y precios.

SCAME PARRE S.p.A.  
DEPARTAMENTO DE MARKETING