

ΣΕΙΡΑ

EUREKA


Serie

ΠΕΙΜΑΤΟΔΟΤΕΣ & ΡΕΥΜΑΤΟΛΗΠΤΕΣ ΒΙΟΜΗΧΑΝΙΚΗΣ ΧΡΗΣΗΣ
Prese e spine per uso industriale



ΔΙΕΘΝΕΙΣ ΚΑΝΟΝΙΣΜΟΙ IEC309
ΕΥΡΩΠΑΙΚΟΙ ΚΑΝΟΝΙΣΜΟΙ EN 60309

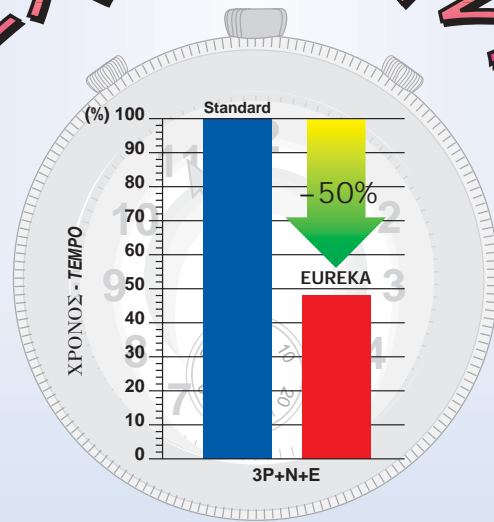
Norme Internazionali IEC309
Norme Europee EN 60309



Εξcellenz!

ΕΑΙΡΕΤΙΚΗ

ΤΟ ΠΑΤΕΝΤΑΡΙΨΜΕΝΟ ΕΠΑΝΑΣΤΑΤΙΚΟ ΣΥΣΤΗΜΑ ΤΑΧΕΩΣ ΑΝΟΙΓΜΑΤΟΣ ΚΑΙ ΚΛΕΙΣΙΜΑΤΟΣ ΔΙΑ ΣΚΑΝΔΑΛΙΣΜΟΥ ΠΟΥ ΜΕΙΩΝΕΙ ΤΟΝ ΧΡΟΝΟ ΣΥΝΔΕΣΗΣ ΚΑΤΑ **50%**.

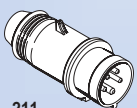


Eccellente!

Il rivoluzionario sistema di apertura e chiusura rapido a scatto **BREVETTATO** che riduce il tempo di cablaggio del 50%.

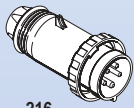
ΚΙΝΗΤΟΙ ΡΕΥΜΑΤΟΛΗΠΤΕΣ - **SPINE MOBILI**

ΚΙΝΗΤΟΙ ΡΕΥΜΑΤΟΔΟΤΕΣ - **PRESE MOBILI**



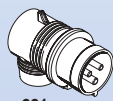
211.

IP44



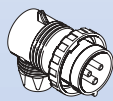
216.

IP67



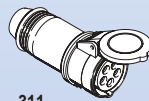
221.

IP44



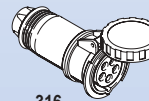
226.

IP67



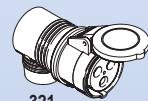
311.

IP44



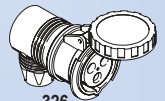
316.

IP67



321.

IP44



326.

IP67



SCAME



ΤΟ ΚΛΕΙΣΙΜΟ ΤΟΥ ΣΥΝΟΛΟΥ ΕΙΝΑΙ ΕΓΓΥΗΜΕ™
ΝΟ ΑΠΟ ΕΙΔΙΚΗ ΔΙΑΤΑΞΗ ΜΕ ΠΑΤΕΝΤΑ SNAP.

La chiusura dell'assieme viene garantita da un apposito dispositivo brevettato **SNAP**.



Ο ΣΤΥΠΟΘΑΛΠΤΗΣ ΦΕΡΕΙ ΕΝΑ "ΤΕΡΜΑ" ΠΟΥ
ΔΙΕΥΚΟΛΥΝΕΙ ΤΗΝ ΕΓΚΑΤΑΣΤΑΣΗ.

Il fermacavo è dotato di un "fermo" che facilita l'installazione.



ΟΛΕΣ ΟΙ ΒΙΔΕΣ ΑΠΟ ΤΙΣ ΚΛΕΜΕΣ ΚΑΙ ΤΟΥ
ΣΤΥΠΟΘΑΛΠΤΗ ΕΙΝΑΙ ΠΡΟΣΑΝΑΤΟΛΙΣΜΕΝΕΣ
ΠΡΟΣ ΤΗΝ ΙΔΙΑ ΚΑΤΕΥΘΥΝΣΗ.

Tutte le viti dei morsetti e del fermacavo sono orientate nella stessa direzione.



ΜΙΑ ΕΙΔΙΚΗ ΣΧΙΣΜΗ ΠΑΝΩ ΣΤΗΝ ΒΑΣΗ ΕΠΑΦΩΝ
ΕΠΙΤΡΕΠΕΙ ΤΗΝ ΕΥΚΟΛΗ ΕΙΣΟΔΟ ΤΟΥ ΚΑΤΣΑ™
ΒΙΔΙΟΥ.

Una opportuna asola realizzata sul portacontatti permette di controllare agevolmente l'innesco del cacciavite.



ΔΕΝ ΑΠΑΙΤΕΙΤΑΙ ΚΑΜΜΙΑ ΔΙΑΜΟΡΦΩΣΗ ΤΗΣ
ΔΙΟΔΟΥ ΤΟΥ ΚΑΒΩΔΙΟΥ Η ΤΗΣ ΜΟΝΩΣΗΣ ΤΟΥ
ΚΑΒΩΔΙΟΥ.

Non è richiesto nessun adattamento del passacavo o della guarnizione al cavo.



ΕΝΑ ΕΙΔΙΚΟ ΠΤΕΡΥΓΙΟ ΠΟΥ ΒΡΙΣΚΕΤΑΙ ΣΤΟ
ΚΑΠΑΚΙ ΔΙΕΥΚΟΛΥΝΕΙ ΤΟ ΑΝΟΙΓΜΑ ΑΚΟΜΑ ΚΑΙ
ΜΕ ΕΝΑ ΜΟΝΟ ΧΕΡΙ.

Una apposita aletta posta sul coperchio ne facilita l'apertura anche con una sola mano.

ΚΙΝΗΤΟΙ ΠΕΥΜΑΤΟΛΗΨΙΤΕΣ* SPINE MOBILI*	ΠΟΛΟΙ POLI	ΤΑΣΗ TENSIONE	ΡΕΥΜΑ CORRENTE	ΕΙΔΟΣ ARTICOLO
	2P+E	110V~	16	211.1630
			32	211.3230
	3P+E	220V~	16	211.1633
			32	211.3233
	3P+N+E	380V~	16	211.1636
				32
	2P+E	110V~	16	216.1630
			32	216.3230
	3P+E	220V~	16	216.1633
			32	216.3233
	3P+N+E	380V~	16	216.1636
				32

ΚΙΝΗΤΟΙ ΠΕΥΜΑΤΟΛΗΨΙΤΕΣ* PRESE MOBILI*	ΠΟΛΟΙ POLI	ΤΑΣΗ TENSIONE	ΡΕΥΜΑ CORRENTE	ΕΙΔΟΣ ARTICOLO
	2P+E	110V~	16	311.1640
			32	311.3240
	3P+E	220V~	16	311.1643
			32	311.3243
	3P+N+E	380V~	16	311.1646
				32
	2P+E	110V~	16	316.1640
			32	316.3240
	3P+E	220V~	16	316.1643
			32	316.3243
	3P+N+E	380V~	16	316.1646
				32

* ΕΙΝΑΙ ΔΙΑΘΕΣΙΜΕΣ ΟΛΕΣ ΟΙ ΠΑΡΑΛΛΑΓΕΣ ΠΟΥ ΠΡΟΒΛΗΠΟΝΤΑΙ ΑΠΟ ΤΟΝ ΚΑΝΟΝΙΣΜΟ IEC309.

* Frequenza di funzionamento 50/60 Hz sono disponibili tutte le versioni previste dalla Norma IEC309.

ΑΝΤΙΠΡΟΣΩΠΙΟΣ/ΔΙΑΝΟΜΕΑΣ - Agente